Universidad Nacional Mayor de San Marcos
Universidad del Perú. Decana de América
Facultad de Ciencias Contables
Escuela Profesional de Auditoría Empresarial y del Sector Público

Aplicación de la NIC 2 en la determinación del costo de importación de inventarios en una empresa comercial de insumos de consumo humano

TRABAJO DE SUFICIENCIA PROFESIONAL

Para optar el Título Profesional de Contadora Pública

AUTOR

Cecilia Alexandra BLANCO LABAN

ASESOR

Mg. Fernando Santiago DÍAZ PÉREZ

Lima, Perú

2025



Reconocimiento - No Comercial - Compartir Igual - Sin restricciones adicionales

https://creativecommons.org/licenses/by-nc-sa/4.0/

Usted puede distribuir, remezclar, retocar, y crear a partir del documento original de modo no comercial, siempre y cuando se dé crédito al autor del documento y se licencien las nuevas creaciones bajo las mismas condiciones. No se permite aplicar términos legales o medidas tecnológicas que restrinjan legalmente a otros a hacer cualquier cosa que permita esta licencia.

Referencia bibliográfica

Blanco, C. (2025). *Aplicación de la NIC 2 en la determinación del costo de importación de inventarios en una empresa comercial de insumos de consumo humano*. [Trabajo de suficiencia profesional de pregrado, Universidad Nacional Mayor de San Marcos, Facultad de Ciencias Contables, Escuela Profesional de Auditoría Empresarial y del Sector Público]. Repositorio institucional Cybertesis UNMSM.

Metadatos complementarios

Datos de autor	
Nombres y apellidos	Cecilia Alexandra Blanco Laban
Tipo de documento de identidad	DNI
Número de documento de identidad	71395245
URL de ORCID	No aplica.
Datos de asesor	
Nombres y apellidos	Fernando Santiago Díaz Pérez
Tipo de documento de identidad	DNI
Número de documento de identidad	41179692
URL de ORCID	https://orcid.org/0000-0003-4185-2050
Datos del jurado	
Presidente del jurado	
Nombres y apellidos	Alan Errol Rozas Flores
Tipo de documento	DNI
Número de documento de identidad	10557884
Miembro del jurado 1	
Nombres y apellidos	Javier Jesús Pérez Castillo
Tipo de documento	DNI
Número de documento de identidad	08059437
Datos de investigación	
Línea de investigación	D.11.0.3 Contabilidad Financiera

Grupo de investigación	No aplica.
Agencia de financiamiento	Sin financiamiento
Ubicación geográfica de la investigación	País: Perú Departamento: Lima Provincia: Lima Distrito: Santiago de Surco Latitud: -12.10171 Longitud: -76.97129
Año o rango de años en que se realizó la investigación	2024
URL de disciplinas OCDE	Negocios, Administración https://purl.org/pe-repo/ocde/ford#5.02.04

Universidad Nacional Mayor de San Marcos
Universidad del Perú, Decana de América
FACULTAD DE CIENCIAS CONTABLES
DIRECCIÓN DE ESCUELA PROFESIONAL DE AUDITORIA EMPRESARIAL Y DEL SECTOR PÚBLICO

ACTA N° 010-EPAEYSP-FCC-2025

SUSTENTACIÓN DE TRABAJO DE SUFICIENCIA PROFESIONAL (TSP) PARA LA OBTENCIÓN DEL TÍTULO PROFESIONAL DE CONTADORA PÚBLICA

En la ciudad de Lima, en el local Auditorio (3er. piso) de la Facultad de Ciencias Contables de la Universidad Nacional Mayor de San Marcos, siendo las 09:00 horas del día doce de abril del año dos mil veinticinco, en cumplimiento con lo dispuesto en la Resolución Rectoral N° 00744-R-20 de fecha 18 de febrero del 2020 que aprueba la "Directiva general para realizar, presentar y sustentar el trabajo de investigación para la obtención del grado académico de bachiller, la tesis o el **trabajo de suficiencia profesional** para la obtención del título profesional en la UNMSM"; se reunió el Jurado Evaluador designado según Resolución Decanal N° 000748-2025-2025-D-FCC/UNMSM de fecha 12 de abril de 2025, conformado por los siguientes docentes:

PRESIDENTE	:	Dr. Alan Errol Rozas Flores
MIEMBRO	:	Mag. Javier Jesús Pérez Castillo
MIEMBRO ASESOR	:	Mag. Fernando Santiago Díaz Pérez

Quienes procedieron a evaluar y calificar la Sustentación del Trabajo de Suficiencia Profesional (TSP) titulada: ***"APLICACIÓN DE LA NIC 2 EN LA DETERMINACIÓN DEL COSTO DE IMPORTACIÓN DE INVENTARIOS EN UNA EMPRESA COMERCIAL DE INSUMOS DE CONSUMO HUMANO"***, presentado por la bachiller Blanco Laban, Cecilia Alexandra con código de matrícula N° 17110220, para la obtención del Título Profesional de Contadora Pública.

Habiendo concluido con la sustentación y evaluación sobre las asignaturas terminales o concentradoras (capstone) de la especialidad, el Jurado Evaluador deliberó y emitió la calificación siguiente:

APROBADA

Siendo las 12:00 horas se dio por concluido el acto académico y leída el presente Acta, procedieron a firmar los integrantes del Jurado Evaluador en señal de conformidad.

Dr. Alan Errol Rozas Flores
Presidente

Mag. Javier Jesús Pérez Castillo
Miembro

Mag. Fernando Santiago Díaz Pérez
Miembro - Asesor

Universidad Nacional Mayor de San Marcos
Universidad del Perú, Decana de América
FACULTAD DE CIENCIAS CONTABLES
ESCUELA PROFESIONAL DE AUDITORIA EMPRESARIAL Y DEL SECTOR PÚBLICO

CERTIFICADO DE SIMILITUD

Yo, Mag. Fernando Santiago Díaz Pérez en mi condición de asesor acreditado con el Dictamen N° 000010-2025-EPAESP-FCC/UNMSM de fecha 11 de abril de 2025, del Trabajo de Suficiencia Profesional (TSP), cuyo título es **"APLICACIÓN DE LA NIC 2 EN LA DETERMINACIÓN DEL COSTO DE IMPORTACIÓN DE INVENTARIOS EN UNA EMPRESA COMERCIAL DE INSUMOS DE CONSUMO HUMANO"**, presentado por la bachiller **Blanco Laban, Cecilia Alexandra,** para optar el Título Profesional de Contadora Pública, CERTIFICO que se ha cumplido con lo establecido en la Directiva de Originalidad y de Similitud de Trabajos Académicos, de Investigación y Producción Intelectual. Según la revisión, análisis y evaluación mediante el software de similitud textual, el documento evaluado cuenta con el porcentaje de **19 %** de similitud, nivel **PERMITIDO** para continuar con los trámites correspondientes y para su **publicación en el repositorio institucional.**

Se emite el presente certificado en cumplimiento de lo establecido en las normas vigentes, como uno de los requisitos para la obtención del Título Profesional de Contadora Pública, correspondiente.

Firma del Asesor: _____

DNI: 41179692

Nombres y apellidos del asesor: Mag. Fernando Santiago Díaz Pérez



Calle Germán Amézaga N.° 375
Pabellón "F" - Ciencias Contables
Ciudad Universitaria, Lima - Perú

Teléfonos (511) 619-7000 Anexos: 2416
E-mail: epauditoria.contables@unmsm.edu.pe

DEDICATORIA

Este trabajo de suficiencia profesional está dedicado a las personas que confiaron en mí desde un inicio, a mi familia, a mis padres y amigos, por su apoyo incondicional.

Dedicado a mi madre, que siempre estuvo y está a mi lado, alentándome a seguir cumpliendo mis metas y por nunca dejar de creer en mí.

A mis tías, por siempre brindarme sus consejos que me ayudaron a alcanzar mis metas.

A mis primas y amigas, por ser mi motivación para seguir saliendo adelante y no rendirme.

A mis ángeles en el cielo que sé que desde arriba guían e iluminan mi camino.

AGRADECIMIENTOS

Agradezco especialmente a Dios, por haberme permitido llegar hasta acá, a mis profesores durante mi etapa académica por haber sido mis guías en mi formación profesional, y gracias a sus enseñanzas y consejos lograron que culmine satisfactoriamente la universidad.

Agradezco a mi asesor, Fernando Santiago Díaz Pérez, quien fue mi guía en este camino, brindándome consejos, sugerencias y enseñanzas para mejorar mi trabajo y culminarlo de la mejor manera posible.

Agradezco a mi alma máter, la Universidad Nacional Mayor de San Marcos, por haber sido mi casa de estudios durante 5 años, casa donde logré llenarme de mucho aprendizaje para poder hoy desarrollarme de manera exitosa como profesional.

INDICE GENERAL

INTRODUCCIÓN **1**

I. INFORMACIÓN DEL LUGAR DONDE SE DESARROLLO LA ACTIVIDAD **3**

1.1. Institución donde se desarrolló la actividad *3*

1.1.1. Reseña histórica 3

1.1.3. Organización y estructura empresarial 6

1.2. Periodo de duración de la actividad *6*

1.3. Finalidad y objetivos de la entidad *6*

1.4. Razón o denominación social *7*

1.5. Dirección postal *7*

1.6. Correo electrónico y teléfonos del centro laboral *8*

II. DESCRIPCIÓN DE LA ACTIVIDAD **9**

2.1. Organización de la actividad *9*

2.2. Finalidad y objetivos de la actividad *10*

2.3. Problemática *10*

2.3.1. Descripción del problema 10

2.3.2. Formulación del problema 11

2.3.3. Antecedentes de la realidad problemática 11

2.3.3.1 Antecedentes internacionales 11

2.3.3.2 Antecedentes Nacionales 12

2.3.4 Conocimientos teóricos, normativos y técnicos utilizados en el desempeño profesional para el tratamiento del problema 14

2.4 Metodología y procedimientos *23*

2.4.1. Técnicas e instrumentos 23

2.4.2. Procedimientos utilizados en el tratamiento del problema o caso 23

2.5. Resultados de la actividad *36*

2.5.1. Detalles de la aplicación de las técnicas, instrumentos y procedimientos 36

2.5.2. Análisis de las alternativas de solución 46

2.5.3. Discusión de las alternativas de solución 46

2.5.4. Alcance y limitaciones de la alternativa elegida 47

III. CONCLUSIONES **49**

IV. RECOMENDACIONES **50**

V. REFERENCIAS **51**

VI. ANEXOS Y/O ILUSTRACIONES **53**

INDICE DE TABLAS

Tabla 1 *Resumen de las partidas vinculadas al proceso de importación* *37*
Tabla 2 *Descripción de los errores identificados vinculados al proceso de importación* *38*
Tabla 3 *Macro de importación* *40*
Tabla 4 *Macro – Determinación del costo de importación* *40*
Tabla 5 *Tiempo empleado en la determinación del costo de importación* *45*

ÌNDICE DE FIGURAS

Figura 1 *Estructura organizacional de la empresa MimpexGroup Perú S.A.C.* *6*
Figura 2 *Ubicación geográfica de la empresa MimpexGroup Perú S.A.C* *8*
Figura 3 *Conceptos excluyentes del término inventarios, según la NIC 2* *15*
Figura 4 *Términos según la NIC 2, los inventarios son activos* *15*
Figura 5 *Tipos de medición de los inventarios* *16*
Figura 6 *Costos de Importación* *18*
Figura 7 *Costos y gastos* *22*
Figura 8 *Estado de Resultados a agosto del 2024 con y sin la aplicación* *42*
Figura 9 *Estado de Situación Financiera a agosto del 2024 con y sin la aplicación* *43*
Figura 10 *Kardex setiembre 2024* *44*

RESUMEN

Este trabajo de suficiencia profesional tiene como objetivo analizar la aplicación de la Norma Internacional de Contabilidad (NIC) 2 en la determinación del costo de importación de inventarios en la empresa MimpexGroup Perú S.A.C. La empresa, con más de 20 años de experiencia en la importación y comercialización de derivados de soya y girasol, enfrenta dificultades en la correcta determinación del costo de sus inventarios debido a errores en el registro contable de ciertos componentes de costos, que son tratados como gastos, afectando la precisión de sus estados financieros.

Para abordar este problema, se realizó un análisis detallado de los procesos contables de la empresa, identificando inconsistencias en la clasificación de costos relacionados con la importación. A partir de esta revisión, se diseñó una herramienta automatizada que permite clasificar correctamente los componentes del costo de importación, conforme a lo establecido por la NIC 2. Esta herramienta mejora significativamente la precisión en la determinación de los costos, asegurando que los estados financieros reflejen de manera fiel los valores de los inventarios.

Los resultados obtenidos tras la implementación de esta solución muestran una mejora en la exactitud de los informes financieros, reduciendo la probabilidad de errores y sanciones fiscales. Además, la empresa ha logrado optimizar el tiempo dedicado al cálculo del costo de importación, contribuyendo a una mayor eficiencia en sus procesos contables.

Por último, se presentaron las conclusiones y recomendaciones a las que se llegó después del desarrollo de la implementación de mejora, en las que se espera que las recomendaciones sirvan de al gerente, a la contadora, al área de soporte, y a los mismos trabajadores para que se demuestre que sí hubo un cambio, es decir un antes y un después y que generó dicha implementación impactó de manera favorable a la contabilidad de la empresa.

Palabras clave: NIC 2, costo de importación, inventarios, contabilidad.

ABSTRACT

The objective of this professional sufficiency work is to analyze the application of the International Accounting Standard (IAS) 2 in the determination of the cost of importing inventories in the company MimpexGroup Perú S.A.C. The company, with more than 20 years of experience in the import and marketing of soybean and sunflower derivatives, faces difficulties in the correct determination of the cost of its inventories due to errors in the accounting recording of certain cost components, which are treated as expenses, affecting the accuracy of its financial statements.

To address this problem, a detailed analysis of the company's accounting processes was carried out, identifying inconsistencies in the classification of import-related costs. Based on this review, an automated tool was designed to correctly classify the components of the import cost, in accordance with IAS 2. This tool significantly improves the accuracy in the determination of costs, ensuring that the financial statements accurately reflect the values of the inventories.

The results obtained after the implementation of this solution show an improvement in the accuracy of financial reports, reducing the probability of errors and tax penalties. In addition, the company has been able to optimize the time spent on import costing, contributing to greater efficiency in its accounting processes.

Finally, the conclusions and recommendations that were reached after the development of the improvement implementation were presented, in which it is expected that the recommendations serve as a guide to the company to demonstrate that there was a change, that is to say, a before and an-after and that the implementation generated a favorable impact on the company's accounting.

Key words: IAS 2, import cost, inventories, accounting.

INTRODUCCIÓN

En la actualidad, las empresas enfrentan diversos retos en la gestión de sus inventarios, especialmente aquellas que operan en el comercio internacional, como las dedicadas a la importación de productos. Uno de los aspectos más críticos en la administración de inventarios es la correcta determinación de los costos asociados, ya que estos impactan directamente en los estados financieros de la organización y en la toma de decisiones estratégicas. En este contexto, las Normas Internacionales de Contabilidad (NIC), y en particular la NIC 2, juegan un papel esencial al establecer las directrices para la valoración de inventarios, asegurando que las empresas reflejen de manera fiel y precisa el valor de los bienes almacenados.

Este trabajo tiene como objetivo analizar la aplicación de la NIC 2 en la determinación del costo de importación de inventarios en MimpexGroup Perú S.A.C., empresa con más de 40 años de experiencia en la importación y comercialización de derivados de soya y girasol. Debido a su modelo de negocio, que involucra la importación de productos de algunos países, MimpexGroup Perú enfrenta desafíos específicos en el cálculo de costos, especialmente en lo relacionado con los procesos logísticos y los diversos componentes que forman parte del costo de importación.

A lo largo de este estudio, se evaluará la implementación de la NIC 2 dentro de los procesos de la empresa, desde la adquisición de los productos hasta su almacenamiento y posterior venta. Este análisis busca no solo identificar posibles áreas de mejora en la aplicación de la norma, sino también garantizar que los procedimientos contables sean consistentes con las mejores prácticas según las normas internacionales de contabilidad, permitiendo a MimpexGroup optimizar sus costos y mejorar la transparencia en sus informes financieros.

Este trabajo no solo pretende evidenciar la importancia de la NIC 2 en la correcta gestión contable de los inventarios, sino también proponer una solución automatizada que permita optimizar los tiempos de cálculo y minimizar errores en la clasificación de costos. De esta manera, se espera que la empresa pueda mejorar su eficiencia operativa, cumplir con las normativas contables vigentes y tomar decisiones más acertadas en función de una información financiera confiable.

Adicionalmente, se presentará el análisis detallado de la aplicación de la NIC 2 en la empresa MimpexGroup Perú, a través de varios capítulos que abordarán desde la descripción de la empresa y sus operaciones hasta los resultados obtenidos y las conclusiones del estudio.

A continuación, se presenta el proceso de aplicación previamente mencionado a través de cuatro capítulos. En el primer capítulo, se dará a conocer la información respecto al lugar donde se desarrolló la actividad. En el segundo capítulo se abordará la organización y descripción de la actividad, así como su finalidad y objetivos, además de la problemática encontrada dentro de la actividad, así como los conocimientos teóricos, normativos, también la metodología, procedimientos, técnicas e instrumentos utilizados, culminando con los resultados encontrados de la actividad. Por último, en el cuarto capítulo se mostrarán las recomendaciones planteadas a considerar para situaciones similares y futuras que pudieran ocurrir.

I. INFORMACIÓN DEL LUGAR DONDE SE DESARROLLO LA ACTIVIDAD

1.1. Institución donde se desarrolló la actividad

1.1.1. Reseña histórica

MimpexGroup Perú S.A.C. es una empresa fundada en el año 1961, inicialmente dedicándose a la importación de equipos y repuestos agrícolas y maquinaria pesada.

Posteriormente, en el año 1998, inició con la importación del aceite crudo de soya y girasol, harina de girasol, torta y harina de soya, años más tarde incorporó a la lista de productos el aceite refinado de soya.

Actualmente cuenta más de 20 años de experiencia en el rubro de la importación de derivados de soya y girasol.

Además de ello, MimpexGroup es representante exclusivo de la Empresa de Servicio Agroindustrial - Granos de Bolivia.

MimpexGroup Perú S.A.C tiene como principios fundamentales mantener siempre la calidad, seguridad, puntualidad en relación con el producto.

MimpexGroup Perú S.A.C actualmente tiene su oficina administrativa en el distrito de Santiago de Surco, además cuenta con varios locales de almacén en distintos puntos del país, dichos locales tienen como finalidad recepcionar el aceite importado, el local más grande se encuentra ubicado en la provincia de Ica, en el distrito de Subtanjalla, con un área de más de 4000 m², en donde se tiene 9 tanques que es donde se aloja el producto importado, también cuenta con otro local ubicado en el distrito Los Aquijes - Ica, en el cual se almacenan todos los repuestos y tractores importados.

MimpexGroup en la actualidad cuenta con 19 trabajadores, 1 Gerente general, 2 corresponden al área de ventas, 6 al área administrativa y 10 al área de operaciones.

MimpexGroup cuenta con una cartera amplia de clientes, los cuales se encuentras ubicados en el interior del país, sin embargo, la mayoría de sus clientes se encuentras ubicados en Huachipa, lo cuales son distribuidores o envasadores de aceite refinado de soya o girasol, productos que luego serán vendidos en mercados mayoristas, restaurants, o grandes tiendas como Metro, Tottus, Plaza Vea, etc.

Actualmente MimpexGroup Perú es el más grande importador de aceite refinado de soya y girasol traído desde Bolivia, superando por grandes porcentajes a Alicorp, lo cual nos permite

observar que la mayoría del mercado del aceite refinado de soya y girasol le pertenece a Mimpexgroup.

1.1.2. Servicios que brinda

Los bienes que ofrece en la actualidad MimpexGroup Perú es la venta de aceite refinado de soya y girasol, venta de tractores, repuestos y alquiler de maquinarias. En la actualidad el 90% de sus ventas corresponde a la venta de aceite refinado de soya, y solo el 8% corresponde a la venta de tractores, repuestos agrícolas, y 2% servicios de mantenimiento y alquileres de máquinas.

MimpexGroup se caracteriza por respetar y asegurar sus procesos con los más altos estándares de calidad, desde la recolección, selección de su materia prima, la extracción, la producción en planta hasta la entrega del producto terminado a sus clientes.

Algunos de los productos que ofrece MimpexGroup son los siguientes:

- Aceite refinado de soya: Es un producto hecho 100% de soya, es blanqueado y desodorizado, el producto se entrega en cisternas de 28 a 32 TNE.
- Aceite refinado de girasol: Es un producto hecho 100 % de girasol, es blanqueado y desodorizado, el producto se entrega en cisternas de 28 a 32 TNE.

Estos productos son hechos de la materia prima de la más alta calidad, son frescos y saludables y con hechos 100% de soya y girasol.

Estos productos pueden ser usados en:

- Alimentos: Aceite apto para cocina, conservas de pescado y vegetales, salsas, mayonesas, margarinas, y como alimento balanceado animal.
- Industria: Ingrediente de barnices y pinturas, biocombustibles.
- Cosmética: Se usa para la producción de cremas, lociones, aceites para la piel.
- Farmacia: Se usa como ingrediente en la producción de fármacos.
- Torta de soya Hi pro: Cuenta con una base de 47% - mínimo 46%, en presentación de camión de 27 a 29 TM (sacos celestes de 50kg).
- Torta de Soya Standard: Cuenta con una base de 45% - mínimo 44.50 %, en presentación de camión de 27 a 29 TM (saco melón de 50 kg).

Con el objetivo de asegurar la inocuidad, la calidad de los productos y las buenas prácticas de manufactura, MimpexGroup Perú S.A.C cuenta con diversas certificaciones como:

- El análisis de metales pesados.
- La hoja de seguridad del aceite refinado de soya y girasol en la cual se va a encontrar que el aceite es apto para ser usado en contacto con alimentos.
- La ficha técnica de aceite refinado de soya, en la cual se especifica el origen del producto.
- El certificado de alérgenos.
- El certificado de ionización y/o irradiación.
- El certificado de buenas prácticas.
- El certificado de HACCP
- El certificado de homologación

1.1.3. Organización y estructura empresarial

La empresa MimpexGroup Perú S.A.C. se encuentra organizada de la siguiente manera.

Figura 1

Estructura organizacional de la empresa MimpexGroup Perú S.A.C.

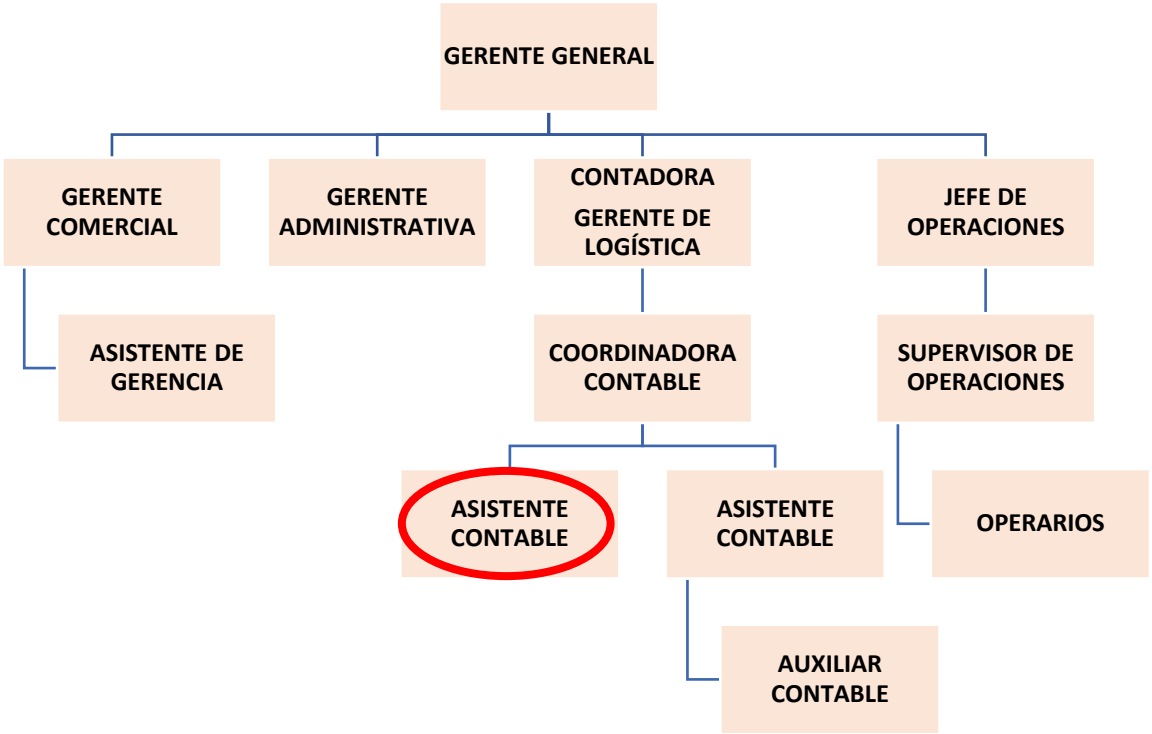

Nota: En el gráfico se muestra la jerarquía de las distintas áreas de la empresa Mimpexgroup S.A.C.

1.2. Periodo de duración de la actividad

El periodo de desarrollo del presente trabajo es de 4 meses, inicia desde setiembre a diciembre 2024.

1.3. Finalidad y objetivos de la entidad

Su objetivo es ofrecer a sus clientes los productos de la más alta calidad y gestionar los despachos en los plazos establecidos hasta la llegada a su destino en el tiempo acordado y en óptimas condiciones.

Además de ser líderes en la satisfacción de la atención oportuna a sus clientes, y mantener la fidelidad de estos, ser también el distribuidor con la mejor atención y calidad del país, satisfacer las necesidades de los clientes y consumidores finales, logrando ser siempre su primera opción.

Seguir expandiéndose y consolidándose en el mercado, hacer sus productos más conocidos y así lograr ser mejor opción para los consumidores finales.

1.4.Razón o denominación social

MimpexGroup Peru Sociedad Anónima Cerrada – MimpexGroup Peru S.A.C.

1.5.Dirección postal

El domicilio fiscal de la empresa MimpexGroup se encuentra en el siguiente enlace: se encuentra ubicado en El Polo Nro. 670 Int. C301 Bloc C (Centro Comercial El Polo II) Lima – Lima – Santiago de Surco.

El código postal de la dirección previamente indicada es, según los datos brindados a través de la página web del Ministerio de Transporte y Comunicaciones:

Figura 2

Ubicación geográfica de la empresa MimpexGroup Perú S.A.C

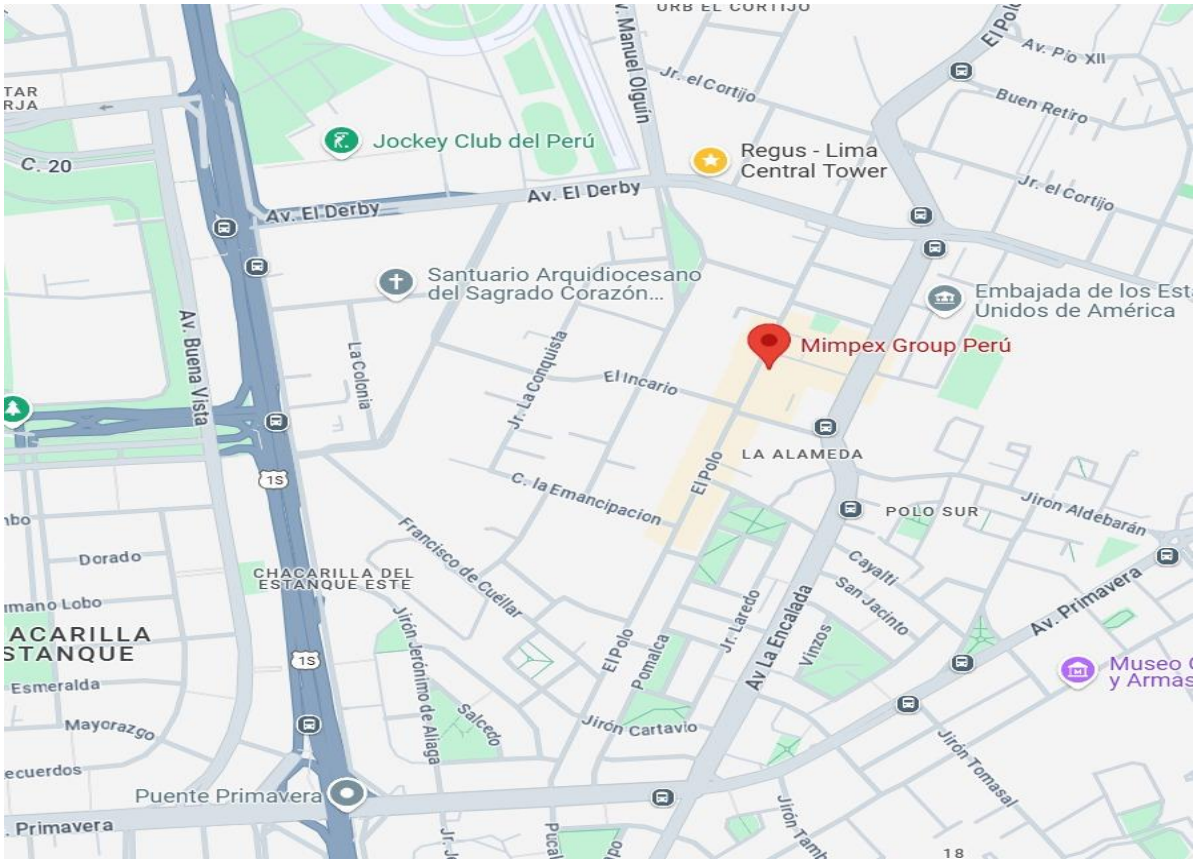

Nota. Ubicación geográfica de la empresa MimpexGroup Perú S.A.C.

1.6.Correo electrónico y teléfonos del centro laboral

La página web de la empresa MimpexGroup Perú se encuentra en el siguiente enlace: https://mimpexgroup.com/, en el cual se presenta información relevante acerca de la empresa, así como números y medios de contacto, los cuales son los siguientes:

Correo 1: contabilidad@mimpexgroup-peru.com

Correo 2: finanzas@mimpexgroup-peru.com

Teléfono: 355-2356

II. DESCRIPCIÓN DE LA ACTIVIDAD

2.1. Organización de la actividad

Dentro de las actividades contables desarrolladas en la empresa, se encuentran los registros de comprobantes de los bienes y servicios que se adquirieron y se vendieron dentro en el mes, provisiones de los gastos fijos, determinación del costo de ventas, facturación de comprobantes, elaboración de órdenes de compras, y cotizaciones, pago de detracciones, así como el registro de todos los movimientos bancarios de los bancos donde la empresa tiene cuentas. Debido a la gran cantidad de operaciones que se realiza dentro de la empresa, es importante contar con un sistema contable eficiente que nos permita obtener información de manera ordenada, rápida y automática para poder analizar las cuentas contables, y así lograr que los Estados Financieros enviados a Gerencia tengan información que muestren la situación económica y financiera real de la empresa y puedan tomar decisiones acertadas y oportunas.

Luego de que el sistema cuente con todas las operaciones registradas del mes, se procede a sacar los reportes del registro de compras y ventas, para así poder revisarla, analizarla, y poder determinar los impuestos a pagar a la Administración Tributaria.

Al mismo tiempo se realiza el análisis de cuentas contables, el cual se desarrolla sacando los reportes de cada cuenta, verificando que todas las provisiones estén registradas, que el gasto se registre en el mes que ocurrió, es decir, en el momento de hacer el análisis de las cuentas contables se debe contar con la capacidad analítica de poder encontrar errores, para en su momento corregirlos y así poder presentar los estados financieros con rango de error 0.

Al ser MimpexGroup una empresa importadora, uno de sus puntos más importantes en la contabilidad es la determinación del costo de importación, para poder llegar al costo unitario por producto importado, y posteriormente llegar al costo de ventas cual el producto sea vendido. El costo de importación se realiza considerando todos los invoice que se adquirieron en el mes, el cual ya viene con el costo del flete y seguro añadido dentro del mismo, cada cálculo se realiza por separado, considerando el total de invoice entre la calidad de toneladas métricas descritas en cada invoice, así mismo se consideran los gastos los costos de desaduanaje y los costos de almacenamiento, cuando se termina de realizar dicho cálculo, logramos obtener el costo de ventas, el cual procede a registrarse en la contabilidad.

Posterior al cálculo de la determinación del costo de importación, se procede a elaborar el Kardex, el cual se realiza mensualmente, y está separado por almacenes, es decir, se lleva un control de toda la mercadería que sale y que entra, todo ello con el fin de poder llevar un orden

de toda la mercadería que fue sacada de almacén, es importante mencionar que llevar el control del Kardex es una cumplimiento normativo, el cual evita que se puedan cometer errores, es decir que salga una mercadería y no se facture.

Respecto al último punto se ha podido identificar que el costo de inventarios no está sincerado al 100%, debido a que hay algunos costos en los que se incurren para la importación de los inventarios, que de acuerdo con la NIC 2 deben formar parte del costo del producto, sin embargo, en algunas ocasiones el área contable lo registra como gasto, debido a desconocimiento o falta de control en la aplicación de la norma en mención.

2.2. Finalidad y objetivos de la actividad

La finalidad del presente trabajo de suficiencia profesional es contribuir a la empresa con el correcto cumplimiento contable, a través de la correcta determinación del costo de importación de inventarios, de esta manera, reducir la probabilidad del incumplimiento de una norma contabilidad

El objetivo del presente trabajo es aplicar la NIC 2 en la determinación del costo de importación de inventarios en la empresa MimpexGroup Perú S.A.C.

2.3. Problemática

2.3.1. Descripción del problema

Una de las obligaciones contables de las empresas, es el correcto cumplimiento de las normas internacionales de la contabilidad, para este trabajo, en especial el de la "NIC 2 – Inventarios", su correcta aplicación contribuye a la determinación de los costos asociados, ya que estos impactan directamente en los Estados Financieros de la empresa y en la toma de decisiones.

Para este caso en particular, durante el desarrollo de las actividades diarias en el área contable dentro de la empresa se logró detectar que los costos incurridos en la importación de inventarios, no está siendo calculada en su totalidad de manera correcta, debido a que hay algunos costos que están siendo considerados como gasto, cuando realmente es un costo, contribuyendo ello a que en los estados financieros no se vea reflejada con la total transparencia el costo de inventarios, lo cual origina que se tenga costos de productos devaluados y gasto sobrevaluados.

Por lo mencionado anteriormente, es importante evaluar el impacto de la aplicación de la NIC 2 en la determinación de los costos de importación de inventarios dentro de la empresa MimpexGroup Perú.

2.3.2. Formulación del problema

¿Cómo la aplicación de la NIC 2 incide en la determinación del costo de importación de inventarios en la empresa MimpexGroup Perú S.A.C.?

2.3.3. Antecedentes de la realidad problemática

Para llevar a cabo el presente trabajo de suficiencia profesional, se realizó la búsqueda y revisión de distintas fuentes bibliográficas, entre las cuales se encuentran investigaciones internacionales y nacionales. Respecto a los antecedentes internacionales se tienen los siguientes:

2.3.3.1 Antecedentes internacionales

Melendrez (2020), realizó una tesis titulada "Aplicación de la NIC 2 para evaluar los inventarios de la comercializadora de calzado Catleya, Riobamba,2018" con el fin de obtener el título de ingeniería en contabilidad y auditoría CPA. EL objetivo planteado fue identificar los beneficios con la aplicación de la NIC 2 para la valorización de los inventarios de la comercializadora de Calzado Catleya. La metodología aplicada al trabajo de investigación fue cualitativo-cuantitativo debido a que la indagación incumbe ambos tipos, el diseño de esta investigación es no experimental. La técnica utilizada fue a través de encuestas y cuestionario que ayudaron a la obtención de la información, los cuales fueron realizados a las personas encargadas de la realización del tratamiento contable de los inventarios en la comercializadora de Calzado Catleya. La investigación tuvo como resultado que la empresa no realiza socialización del manual de funciones, no hay un adecuado control respecto a la rotación de mercaderías, que las tomas físicas de inventario se realizan cada 6 meses, etc. Como conclusión de la investigación tenemos que el inventario de la Comercializadora de Calzado Catleya no está debidamente actualizado, debido a que los valores reflejados correspondes a los costos históricos, ocasionando una deficiencia que perjudica la adecuada toma de decisiones en la empresa.

Brito (2019), realizó una tesis titulada "La aplicación de la NIC 2 y el tratamiento contable en las empresas productoras de balanceados de la provincia de Tungurahua", realizada en Ambato – Ecuador, con el fin de obtener el título de magister en contabilidad y auditoría. Esta

investigación tuvo como objetivo determinar la incidencia de la aplicación de la NIC 2 en el tratamiento contable de las empresas productoras de balanceados de la provincia de Tungurahua. Esta investigación tuvo un enfoque cualitativo – cuantitativo, de tipo no experimental – transversal, la técnica utilizada fue la entrevista y el cuestionario fue el instrumento. Tras la implementación de los enfoques, tipos, técnicas e instrumentos en esta investigación, se puede concluir que los costos de inventarios varían entre las empresas analizadas en lo que respecta a los costos de adquisición y transformación. Además, los sistemas de evaluación que garanticen el correcto tratamiento contable de inventarios, de acuerdo con las normas contables, deben basarse en la aplicación de la NIC 2. Esto se debe a que su aplicación se considera una metodología adecuada y oportuna que tiene en cuenta los costos incurridos durante el proceso de adquisición y transformación, permitiendo así conocer su valor real.

Marquez (2010), realizó la tesis titulada "Adopción y Aplicación de las Normas Internacionales de Información Financiera NIC 2 Existencias Aplicados a la Cía Frontesa S.A.", la cual tuvo como objetivo principal analizar y proponer un procedimiento de gestión de inventarios que resuelva los problemas relacionados con la falta de control en el stock de repuestos de la empresa. Para lograr este objetivo, la investigación se puso en práctica una metodología basada en el análisis documental, la observación directa y encuestas a los empleados y clientes de Frontesa S.A., permitiendo identificar las principales causas de los desbalances de inventario. Los resultados que se mostraron en esta investigación fue que la empresa carece de un sistema formal de control de inventarios, lo que afecta negativamente la operatividad de sus equipos y la satisfacción de sus clientes. Por último, la tesis concluye con la propuesta de un nuevo procedimiento para la gestión de inventarios, que busca evitar la paralización de las maquinarias por falta de repuestos y mejorar la eficiencia operativa de la empresa.

2.3.3.2 Antecedentes Nacionales

Vargas & Vargas (2019), realizaron una tesis titulada "Propuesta determinación de los costos de importación se relaciona con la NIC 2 en la empresa Import Export Acuza S.A.C – Santiago de Surco 2019" para la obtención del título profesional en contabilidad. El objetivo planteado fue determinar la relación de la determinación de costos de importación con la NIC 2 de la empresa Import Export Acuza S.A.C. La metodología aplicada al trabajo de investigación es de tipo cuantitativo, porque se pretendió cuantificar la relación entre la variable "aplicación de

la NIC 2" y la variable "determinación de costos de importación". La técnica utilizada fue a través de una encuesta propuesta con 18 preguntas que ayudó a recolectar datos que ayudaron a indicar la relación de las variables planteadas en la problemática. La investigación concluyó que la determinación de los costos de importación tiene una relación positiva con la NIC 2, los costos de adquisición y el estado de resultados, lo que permite a la empresa presentar un estado de resultados más confiable al aplicar dicha norma. No obstante, se descubrió que la empresa no muestra una relación favorable con la valorización de las existencias.

Vásquez (2017), en su tesis "Aplicación de la NIC 2 en la empresa Savoy EIRL, Chiclayo 2017", se realizó con el fin de obtener el título de contador público, señala que el objetivo principal de su investigación fue determinar la aplicación de la NIC 2 en la empresa, evaluando el grado de cumplimiento actual y analizando si su implementación es beneficiosa para la compañía. La técnica empleada en esta investigación es de tipo cuantitativa, con un diseño experimental, y se basó en una muestra de 25 trabajadores. Los resultados permiten concluir que la empresa presenta deficiencias en el cálculo de los costos de adquisición de inventarios y realiza una valorización incorrecta de su mercadería. Sin embargo, con la implementación de la NIC 2, se lograron mejorar los cálculos relacionados con los costos de importación, lo que permitió una valorización más precisa de dichos costos.

Baca (2021), realizó la tesis "Aplicación de la NIC 2 como un sistema de control de inventarios de la empresa Karaoke Video Pub PK2 Bagua - 2021", realizado en Pimentel, esta investigación fue realizada con el fin de obtener el título profesional de contadora pública. El objetivo de esta investigación fue diagnosticar la situación actual del control de inventarios de la empresa Karaoke Pub PK2 en Bagua, durante el año 2021. La investigación tiene un enfoque cuantitativo de tipo descriptivo y su diseño es no experimental-transversal. Las técnicas de recolección de datos utilizadas incluyeron entrevistas, encuestas y análisis documental, aplicadas a 8 personas. Los resultados revelaron que la empresa no cuenta con un sistema de clasificación de inventarios para materia prima, productos comercializados ni productos terminados. Además, carece de una estructura de control contable para inventarios, y su sistema de inventario es manual. Al ser una empresa relativamente nueva en el mercado, tampoco tiene conocimiento sobre el modelo de control de inventario PEPS.

2.3.4 Conocimientos teóricos, normativos y técnicos utilizados en el desempeño profesional para el tratamiento del problema

INVENTARIOS

Según Díaz (1999), los inventarios o stock se refieren a la cantidad de bienes que una empresa tiene disponibles en un momento específico, ya sea destinados a la venta o para ser utilizados en la fabricación de productos o servicios que luego se comercializarán. Los inventarios son un vínculo entre la producción y la venta, y representan una inversión significativa para la empresa. Por lo tanto, es fundamental gestionarlos de manera precisa, ya que son el activo corriente menos líquido.

Meigs (2000) plantea que los inventarios consisten en todos los bienes de propiedad de una empresa que están disponibles para su venta a los clientes y que, dentro del ciclo operativo de la compañía, se transforman en efectivo. Los inventarios son recursos almacenados para ser utilizados en el futuro. La inversión en inventarios suele representar uno de los principales destinos del capital de una empresa. Algunos autores los describen como bienes inactivos que están almacenados a la esperade ser utilizados, mientras que otros los consideran un activo corriente esencial para el funcionamiento de la empresa. Por ellos, existen diversos argumentos a favor y en contra de mantener inventarios.

Los inventarios son los recursos destinados a la venta durante las actividades normales de la empresa, los que se encuentran en proceso de producción para esa venta, o aquellos en forma de materiales o suministros que serán utilizados en la producción o en la prestación de servicios. (Horngren et al., 2005).

Según Heizer et al. (2020) los inventarios son recursos materiales que una empresa mantiene para comercializarlos en el transcurso normal de sus operaciones o para utilizarlos en la fabricación de productos o servicios que serán posteriormente vendidos. Estos incluyen tanto materias primas y productos en proceso como artículos terminados, además de otros materiales como repuestos, empaques y envases.

Figura 3

Conceptos excluyentes del término inventarios, según la NIC 2

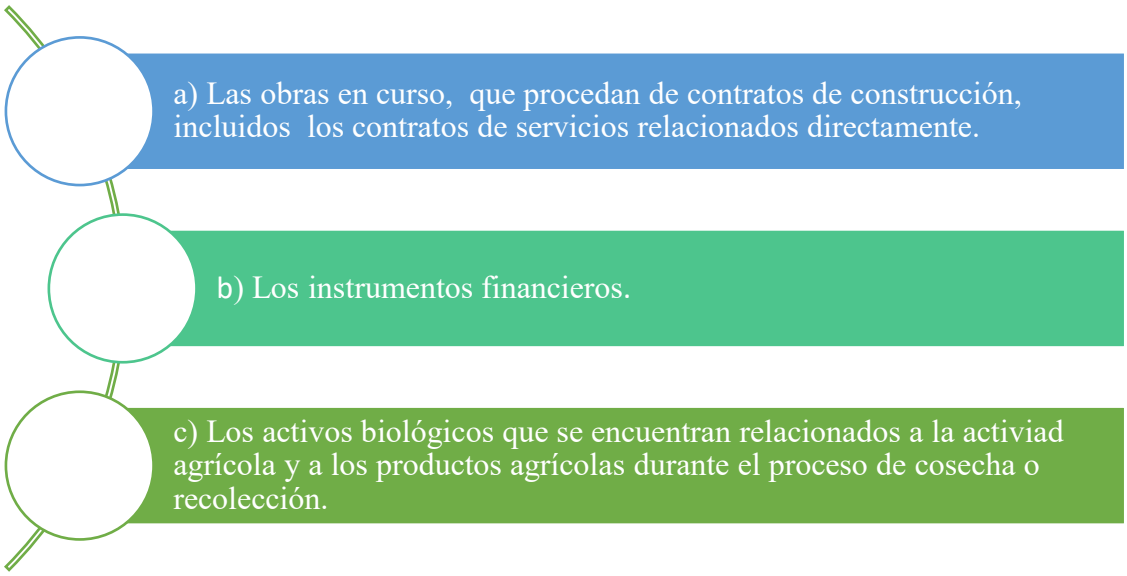

Nota. Términos que según la NIC 2 no califican como inventarios.

Figura 4

Términos según la NIC 2, los inventarios son activos

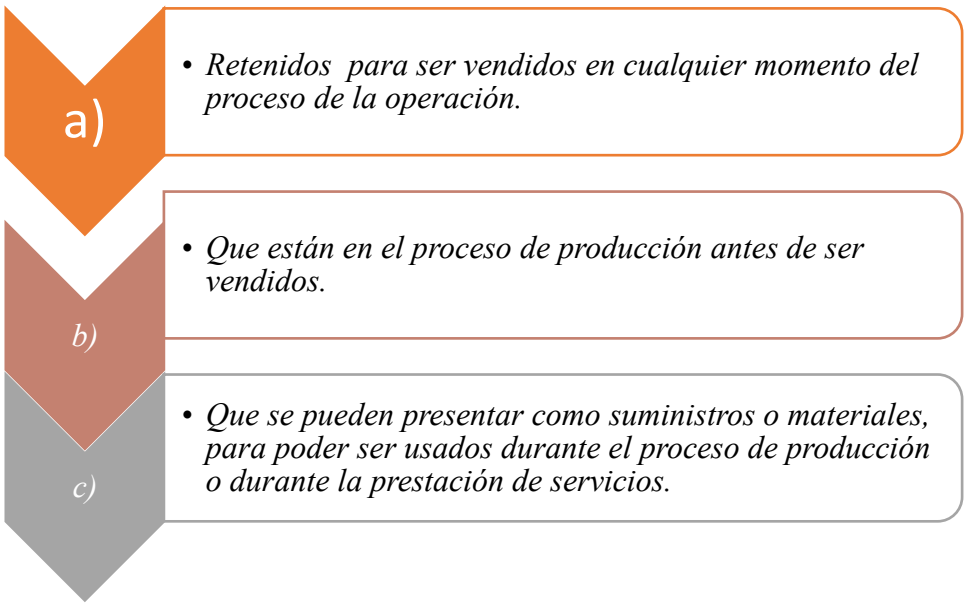

Nota. Definiciones de los inventarios, según la NIC 2.

COSTO

Según Hansen y Mowen (2007), el costo se define como el dinero o su equivalente sacrificado en la adquisición de productos y servicios que se espera generen un beneficio presente o futuro para la organización. Por otro lado, Mallo et al. (2000) señalan que el concepto de costo varía según la disciplina. En economía, el costo se puede interpretar de dos formas: como el consumo o sacrificio de recursos productivos, o como el costo alternativo u oportunidad.

Desde una visión contable, el costo se refiere al sacrificio de recursos financieros o no financieros necesarios para producir o adquirir bienes, ya sean materiales o inmateriales, que brinden beneficios inmediatos o futuros. Una vez que el costo cumple su propósito, se convierte en gasto. En el ámbito económico, el costo también puede entenderse como el costo de oportunidad, es decir, el beneficio que se deja de obtener al no optar por la mejor alternativa disponible.

Esta definición utiliza el término "sacrificios" para abarcar costos que no necesariamente implican pagos en efectivo, como la depreciación de activos fijos, pero que forman parte del proceso productivo, comercial o de servicios.

Figura 5

Tipos de medición de los inventarios



Nota: Definiciones sobre el costo, valor neto realizable, valor razonable, según la NIC 2.

TIPOS DE COSTOS

COSTO DE ADQUISICIÓN

Según la NIC 2 el costo de adquisición de los inventarios incluye el precio de compra, los aranceles de importación y otros impuestos (que al final no podrán ser recuperados, el almacenamiento, el transporte, y otros costos directamente atribuibles a la adquisición de las mercaderías, los cuales pueden ser materiales o los servicios. Además, la NIC 2 indica que los descuentos comerciales, rebajas otorgadas y otras partidas similares se podrán deducir para determinar el costo de adquisición.

Otro concepto nos indica que el costo de adquisición es el valor total que una empresa paga por la obtención de un bien o servicio. La definición de costo de adquisición es fundamental en la contabilidad de costos, debido a que este nos permite determinar el desembolso real que se realiza al momento de adquirir un activo, mercadería o insumo necesario para las operaciones de la empresa.

Tener conocimiento del costo de adquisición es esencial para realizar una gestión financiera de manera eficiente, debido a que nos facilita una solidez de la base para la toma de decisiones vinculadas a la compra de bienes y servicios, así como también la fijación de precios de venta y el análisis de la rentabilidad de la empresa.

COSTOS DE TRANSFORMACIÓN

De acuerdo con la NIC 2, los costos de transformación de los inventarios engloban a determinados gastos directamente vinculados con las unidades que se produjeron, como, por ejemplo, la mano de obra directa. Además, se incorporan los costos indirectos, tanto fijos como variables, que se generan durante el proceso de transformación de las materias primas en productos ya terminados. Los costos indirectos fijos son los cuales se mantienen casi invariables, independientemente del volumen de lo producido, tales como pueden ser la depreciación, el mantenimiento de edificios y equipos, así como los costos relacionados al funcionamiento de una empresa. Por otro lado, los costos indirectos variables son aquellos que fluctúan de acuerdo con el volumen de producción, como los materiales y la mano de obra indirecta.

Desde la perspectiva contable, los costos de transformación son una parte fundamental del cálculo de producción de los productos. Por ello, es importante sumar los costos de

transformación de los costos de las materias primas utilizadas para determinar el costo total e producción.

COSTOS DE IMPORTACIÓN

De acuerdo con Gavelan (2014), el costo de importación abarca todos los gastos necesarios para que la empresa pueda almacenar el producto en sus establecimientos. El costo de venta, por su parte, se compone del precio de compra del producto en el extranjero, al que se suman los gastos asociados al traslado del producto hasta el lugar donde estará disponible para su distribución. Para calcular este costo, se deben tener en cuenta componentes como: transporte, impuestos, los seguros de importación, la logística, costos aduaneros y costos relacionados a la administración del proceso.

Figura 6

Costos de Importación

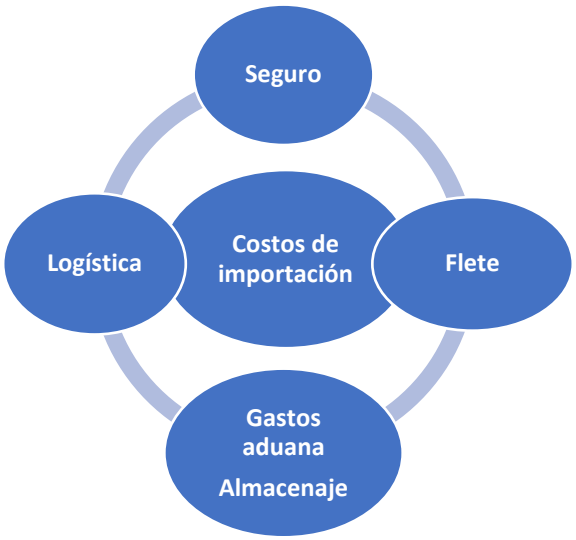

Nota. Conceptos vinculados al proceso de importación.

Seguro

El seguro de importación actúa como una medida preventiva frente al posible suceso de un accidente de cualquier índole, considerando que es probable que el producto sufra irreparables daños, como asaltos, pérdida total o destrozos, entre otros. Es importante tener en cuenta el tipo de producto y las necesidades específicas de la empresa. Este seguro se puede contratar de manera rápida, siempre y cuando el trámite se realice antes del envío del producto. El costo del

seguro dependerá del tipo de riesgo al que esté expuesto el producto y del nivel de protección que el importador estime necesario para salvaguardar su inversión. (Ríos Ruiz, 2015).

Flete

El móvil de transporte utilizado para el traslado de un país a otro de mercancías es un componente clave en los costos de importación, siendo uno de los factores más significativos. Su variabilidad depende de diversos aspectos, como la naturaleza del producto, el tiempo de traslado, el debido cuidado, el volumen, la predisposición y la conducción de la transportado, entre otros.

Gastos de aduanas/ Desaduanaje

Los gastos de desaduanaje son los costos asociados al cumplimiento de los trámites aduaneros necesarios para la liberación o nacionalización de las importaciones. Estos gastos abarcan la numeración de la Declaración Simplificada (DS), el almacenamiento de la DS durante el período establecido por la ley (actualmente 2 años), y el costo del depósito temporal para envíos urgentes o de entrega anticipada. También se incluyen los costos del aforo documental y/o físico, si la Aduana lo requiere. Sin embargo, los costos relacionados con la obtención de autorizaciones o permisos de importación para envíos restringidos no forman parte de los gastos de desaduanaje.

Agente de aduana

Hace referencia a la persona encargada de interactuar directamente con la aduana y que actúa como representante del exportador o importador en las transacciones de comercio internacional, ya sea en exportaciones o importaciones. (Zamora et al.,2016).

Almacenaje / Depósito temporal

El depósito temporal aduanero es un espacio en el cual se almacena la mercancía importada bajo control aduanero, hasta que finalice el proceso de nacionalizar la mercancía importada y se tenga conocimiento cual será el lugar determinado en donde acabará la mercancía. (COPCI, 2018).

Logística

Según Bowersox et al. (2007), en el ámbito empresarial, la logística abarca la gestión de inventarios, la toma y el proceso de pedidos, la gestión del transporte, el almacenamiento y los factores relacionados a proceso de la logística. El reto para las empresas radica en incorporar todo el proceso logístico en un modelo operativo que no solo incluya las operaciones con los clientes, sino también con los proveedores, los recursos operativos y los servicios vinculados a la operación.

Según Solís (2019), la logística se ha vuelto un factor cada vez más relevante para las empresas que ofrecen servicios de transporte de mercancías y para las empresas que ofrecen servicios en general. Contar con un servicio que proporcione una gestión estructurada de los costos operativos es un pilar fundamental para asegurar la rentabilidad de las empresas.

DUA

El Documento Único Administrativo (DUA) es un formulario obligatorio que debe ser completado para realizar operaciones de comercio internacional de mercancías, tanto en importaciones como en exportaciones, ante las autoridades encargadas de la supervisión aduanera. Además, el DUA sirve como soporte para la declaración tributaria de estas operaciones ante SUNAT y proporciona información detallada sobre las mercancías. El DUA contiene una lista con todos los detalles relacionados con el intercambio comercial, tales como:

- País de origen
- Características de la mercancía
- Información del exportador e importador
- Medios de transporte utilizados

El DUA incluye todos los certificados administrativos requeridos para las operaciones de comercio internacional. Debido a su uso en diversos procesos burocráticos, su contenido es bastante detallado. El documento consta de ocho páginas, a las que se añade una página adicional llamada "Levante", la cual es de uso nacional y autoriza la retirada o el embarque de mercancías en el departamento de aduanas.

Arancel - Ad – valorem

De acuerdo con el Ministerio de Economía y Finanzas, el arancel es un impuesto que se aplica únicamente a los bienes que son comprados o vendidos al exterior. El arancel más común es el que se aplica a las importaciones.

En el Perú los aranceles se aplican a las importaciones que se encuentran registradas en las subpartidas nacionales del Arancel de Aduanas. El código de subpartida nacional, la descripción de la mercancía, están incluidos dentro de la estructura del Arancel de Aduanas, mientras el derecho ad-valorem son expresados en porcentaje, los que aplican sobre al valor CIF. Existen 3 tipos de aranceles:

- Arancel ad-valorem: Se determina como un porcentaje del valor CIF (Costo, Seguro y Flete).
- Arancel específico: Se calcula en función de la cantidad de unidades monetarias por cada unidad de volumen de importación.
- Arancel mixto: Es la unión de un arancel ad-valorem y un arancel específico.

GASTO

Según Hurtado (2011) El gasto es el dinero que una persona, familia o entidad con fines de lucro desembolsa para obtener un derecho sobre un bien o servicio. Existen diversas definiciones de gasto, que lo describen como montos de dinero destinados a un propósito específico. Además, es el desembolso que las entidades financieras realizan para adquirir herramientas necesarias en la producción de bienes y servicios, ya sea en el ámbito privado o público.

Pérez y Gardey (2009) indicaron que las salidas de dinero comprenden tanto los gastos como las inversiones. Los gastos son aquellas partidas que incrementan las pérdidas o reducen los beneficios mediante un desembolso financiero, ya sea en efectivo o mediante cheques bancarios. Por otro lado, las inversiones y los costos también representan una salida de dinero, con el objetivo de que, en un periodo determinado, se transformen en ingresos para la empresa.

DIFERENCIAS ENTRE COSTOS Y GASTOS

El término de costos y gastos en la vida diaria se utilizan de manera indistinta, debido a que ambos representan un desembolso de dinero a cambio de recibir un bien o servicio. Sin embargo, desde el punto de vista administrativo y contable, estos dos términos tienen diferentes

significados. Podemos empezar indicando que la palabra costo viene del verbo “costar”, mientras que la palabra gasto proviene del verbo “gastar”.

Para los asuntos contables y financieros es importante tener claro las diferencias entre ambas palabras, debido a que su clasificación tendrá un impacto en los registros contables de la empresa, debido a que los costos están relacionados con el proceso de producción, mientras que los gastos se vinculan más con funciones administrativas, de venta y financiamiento. Con lo anteriormente mencionado, podemos decir que, los costos son aquellos pagos necesarios para el funcionamiento productivo, es decir, para poder producir bienes y servicios. Por otro lado, los gastos son aquellos pagos o adquisiciones de deuda que hacen referencia a las operaciones frecuentes de la empresa que acompañan al proceso de producción. A continuación, podemos observar algunas de las diferencias más resaltantes entre el costo y gasto:

Figura 7

Costos y gastos

COSTOS	GASTOS
Se relacionan con los gastos de producción.	Se relacionan con gastos no operacionales.
Son inventariables.	No son inventariables.
Se espera que traigan consigo futuras ganancias, o sea, se recuperan rápidamente.	No traen consigo futuras ganancias, pero pueden incidir en el margen de éxito del producto.
Ejemplos: Materia prima, la mano de obra directa, el mantenimiento de la fábrica, la seguridad industrial, etc.	Ejemplos: Publicidad y propaganda, capacitación de empleados, renta de oficinas, la distribución, etc.

Nota. Diferencias entre los costos y gastos.

2.4 Metodología y procedimientos

2.4.1. Técnicas e instrumentos

Para el presente trabajo, se utilizaron técnicas como análisis documental y recolección de datos. La documentación que se analizó fue la literatura citada en el apartado de antecedentes del problema, las normas contables relacionadas con la importación, así como la información registrada previamente en el sistema, casos similares ocurridos en otras entidades y los soluciones que usaron para resolver dichos casos. Así mismo, se analizó la información referente al costo de importación, expuesta en la NIC 2. Todo ello para hacer una revisión de la contabilidad y hacer un contraste con la información registrada en los libros.

Además, se analizaron documentos vinculados a las operaciones de la empresa como los invoice, contratos y demás información importante para identificar los errores contables y elaborar soluciones prácticas.

2.4.2. Procedimientos utilizados en el tratamiento del problema o caso

a. **Identificación del problema**

Se identificó el problema materia del presente trabajo de suficiencia profesional, el cual se encuentra detallado en el capítulo 2.5 Resultados, durante el proceso de revisión de la información contable registrada en el sistema, en este caso el costo de inventarios, y dada la importancia que esto conlleva, surgió la necesidad de proponer una mejora en cuanto a los aspectos considerados al momento de realizar el costo de inventarios. Gracias a la verificación registrada en el sistema contable y a los papeles de trabajo, respecto a su contenido y forma, se pudo identificar que no cumplían con los criterios expuestos en la NIC 2, por lo tanto, se determinó la necesidad de establecer una rápida solución a los errores hallados y cumplir de manera correcta con las normas contables.

b. Análisis del marco normativo

Para llevar a cabo la implementación de la correcta forma de hallar el costo de importación de inventarios fue fundamental revisar lo registrado en el sistema contable, así como en los papeles de trabajo. Así mismo, se deben analizar las normas relacionadas al tratamiento contable del proceso del costo de importación de inventarios. En ese sentido, la norma principal para evaluar y analizar el proceso del costo de inventarios es la NIC 2, debido a que el objetivo de esta

norma es prescribir el tratamiento contable de los inventarios, así mismo nos dará las bases suficientes y necesarias para la determinación del costo de importación de inventarios.

c. Construcción de la alternativa de solución

Se realizó una herramienta de trabajo, la cual nos muestra una estructura que reúne todos los gastos en los que la empresa incurre, esta herramienta clasificará automáticamente los ítems que correspondan a costos y gastos de importación. Lo cual nos proporcionará un ahorro de tiempo y una clasificación correcta respecto a los gastos incurridos, dándonos como resultado, el adecuado costo de importación.

d. Aplicación de la propuesta o tratamiento identificado

La propuesta se puede implementar en cualquier empresa que realice el proceso de importación, lo que nos permitirá reducir el tiempo en la clasificación de los costos y gastos en los que se incurre, y concluir con la determinación contable correcta del costo de importación.

2.5. Resultados de la actividad

2.5.1. Detalles de la aplicación de las técnicas, instrumentos y procedimientos

a. Identificación del problema

Durante el proceso de implementación de la herramienta que nos permitió determinar el costo de importación, se verificó que la plantilla usada para la clasificación de los costos de importación contenía inconsistencias en la relación, debido a que se estaban considerando algunos costos como gastos, lo cual nos estaba generando una determinación de costo de importación muy por debajo de la verdadera. Ello conlleva a presentar los Estados Financieros una cantidad de inventarios imprecisa, debido a estas inconsistencias se procedió a implementar herramientas como tablas, estructuras en donde podremos organizar los productos importados, así como su posterior clasificación. Para realizar dichas implementaciones fue necesario hacer una revisión documental para tomar en cuenta toda la información necesaria que se requiere a la hora de la determinación del costo de importación. A la hora de hacer esta revisión se pudo verificar que no contaban con la información precisa al momento de la determinación del costo de importación, por lo que se estructuró también una tabla que nos permitirá obtener la información ordenada de qué productos y qué cantidad fue importada por cada DUA. Para poder realizar dichas implementaciones fue necesario tener conocimiento de las normas contables, tener comunicación con las personas encargadas de la recepción de información de las importaciones, y los involucrados en el proceso de determinación del costo de importación. Todo lo mencionado anteriormente permitió que se puedan adaptar la herramienta de trabajo de manera satisfactoria.

b. Análisis del marco normativo

Para llevar a cabo la adaptación de las herramientas de mejora fue necesario el conocimiento de las normas tributarias como la Ley del IGV, Ley de Comprobantes de Pago, y normas contables como la NIC 2, además de información que permita determinar si los datos registrados cumplen con los estándares establecidos. Así mismo, también revisar trabajos de investigación en los que aborden temas muy relacionados al costo de importación para poder tener una guía o base para la implementación de la herramienta de la determinación del costo de importación. Así como también se revisó la Ley General de Aduanas, el Decreto Legislativo 1053, y otras leyes que regulan las importaciones y exportaciones.

c. Construcción de la alternativa de solución

Para elaborar la alternativa de solución del presente trabajo de suficiencia profesional, la cual fue la implementación de herramientas como tablas, estructuras, que permitan la clasificación automática de los costos de importación, fue necesaria la revisión de la estructura y contenido de los papeles de trabajo, para analizar si la determinación del costo de importación de inventarios se estaba determinando bajo la aplicación de la NIC 2. Para ello, se revisó el módulo de compras, módulo de contabilidad, en especial la determinación del costo. Todo ellos con el objetivo de poder conciliar la información obtenida de las importaciones con las registradas en el sistema contable.

Primer paso: Identificación de la determinación del costo de importación

Lo primero que se llevó a cabo fue un análisis del costo de importación por mes, el cual se realizó sacando reportes del sistema contable y revisando por papeles de trabajo (Excel) con la finalidad de evaluarlos, verificar las cuentas utilizadas, si todos los costos incurridos fueron destinados a las cuentas correctas según las normas contables. Los errores encontrados los podemos visualizar en la tabla que se muestra a continuación.

Tabla 1

Resumen de las partidas vinculadas al proceso de importación

DETALLES DE COSTOS/GASTOS INCURRIDOS EN LA IMPORTACIÓN Mes: agosto 2024	
INVOICE	COSTO
SEGURO	GASTO
FLETE	COSTO
ALMACENAMIENTO	COSTO
SERVICIOS ADUANEROS	GASTO
SOBREESTADÍA	GASTO
VIÁTICOS	GASTO
IGV	CRÉDITO FISCAL
PERCEPCIÓN	CRÉDITO FISCAL

Nota. La presente tabla cuenta con 2 columnas, la primera indica las partidas vinculadas a la importación y la segunda columna, la clasificación de cada partida.

Segundo paso: Errores identificados en la determinación del costo de importación.

En la tabla del primer paso podemos observar la determinación del costo de importación del producto de aceite refinado de soya del mes de agosto del 2024. Se puede evidenciar como hay partidas que se están considerando como gasto cuando realmente es costo.

Para hacer la identificación de los errores se procedió a hacer un análisis de cada partida vinculada a la importación, para revisar si se estaba considerando como costo o gasto. Según lo que nos indica la NIC 2, costo de adquisición de los inventarios son todos aquellos que abarcan desde el precio de la compra, los aranceles de importación y otros impuestos que no se van a poder recuperar, es decir aquellos que no serán devueltos por las autoridades fiscales, también el pago por almacenamiento, el transporte y todos los demás costos en los que se incurren para la adquisición de la mercadería. También la NIC 2 nos indica que debemos considerar para el costo de adquisición – importación aquellas partidas que nos indiquen una disminución en la compra.

Tabla 2

Descripción de los errores identificados vinculados al proceso de importación

DETALLES DE COSTOS/GASTOS INCURRIDOS EN LA IMPORTACIÓN Mes: Agosto 2024		
Producto: Aceite refinado de soya **Cantidad: 1000 TNE**		
PARTIDAS	**CLASIFICACIÓN**	**DESCRIPCIÓN DEL ERROR**
SEGURO	GASTO	El seguro es parte del costo de importación.
SERVICIOS ADUANEROS	GASTO	Los servicios aduaneros es parte del costo de importación,
SOBREESTADÍA	GASTO	La sobreestadía es parte del costo de importación.
VIÁTICOS	GASTO	Los viáticos son parte del costo de importación.

Nota. La presente tabla cuenta con tres columnas que nos explican que partidas están clasificadas como gasto y nos describen el error.

Tercer paso: Adaptación de tablas (macros) para la determinación del costo de importación.

Luego de la identificación de errores en el proceso de la determinación del costo de importación, se procedió a crear un formato y una macro que sirvió para ordenar la información proporcionada, y establecer un cálculo más rápido, automático y correcto.

En el primer formato, se colocarán todos los datos que se solicita, como la cantidad importada, números de comprobantes, importes de los comprobantes, la fecha de la importación, con el fin de que al llenar el primer formato, el siguiente macro que se mostrará pueda llenarse de manera automática, al momento de poner la fecha de la importación, la macro considerará el tipo de cambio venta brindado por SUNAT, y podrá hacer la conversión a soles de los importes que hayan sido emitidos en moneda extranjera.

Luego de haber llenado de manera correcta el primer formato, automáticamente la macro se alimentará de la información, la cual nos permitirá obtener el costo unitario de importación del producto importado de manera completa, y también revisar el costo unitario por cada partida, es importante señalar que esta macro ya estará adaptada a que solo considere las partidas que son costos para la determinación del costo de importación, la creación y adaptación de esta macro fue hecha en base a los criterios de la norma contable NIC 2 y se materializó con fórmulas del libro Excel.

Tabla 3

Macro de importación

MACRO DE IMPORTACIÓN	
CÓDIGO DE IMPORTACIÓN	Es un código numérico que se asigna a todos aquellas mercancías que van a ser importadas o exportadas.
NÚMERO DE DUA	Documento único administrativo.
PRODUCTO	Mercancía Importada.
CANTIDAD	Toneladas métricas importadas.
FECHA	Día de la importación (se considera el tc. Venta)
INVOICE	Importe en dólares.
SEGURO	Importe en dólares.
FLETE	Importe en dólares.
ALMACENAMIENTO	Importe en dólares.
SERVICIOS	Importe en soles.
SOBREESTADÍA	Importe en dólares.
VIÁTICOS	Importe en soles.
IGV	Importe en soles.
PERCEPCIÓN	Importe en soles.

Nota. La presente tabla cuenta con dos columnas que nos indican las características con las que será llenado el formato del costo de importación.

Tabla 4

Macro – Determinación del costo de importación

DETERMINACIÓN DEL COSTO DE IMPORTACIÓN DE INVENTARIOS
Mes: setiembre 2024

Producto importado: Aceite refinado de soya
Cantidad (TM) : 500
Fecha de importación: 23/09/2024
DUA: 262- 00012425
Número de importación: N° 6

ITEMS	SERIE - NÚMERO	$	TIPO DE CAMBIO	S/.	COSTO UNITARIO	CLASIFICACIÓN
INVOICE	6034	$ 500,000.00	3.754	S/ 1,877,000.00	S/ 3,754.00	COSTO
SEGURO	F001-0014015	$ 600.00	3.754	S/ 2,252.40	S/ 4.50	COSTO
FLETE	F002-0015869	$ 14,000.00	3.754	S/ 52,556.00	S/ 105.11	COSTO
ALMACENAMIENTO	E001-0001420	$ 500.00	3.754	S/ 1,877.00	S/ 3.75	COSTO
SERV. ADUANEROS	F001-0012058			S/ 2,200.00	S/ 4.40	COSTO
SOBREESTADÍA	F002-0013265	$ 230.00	3.754	S/ 863.42	S/ 1.73	COSTO
VIÁTICOS	Recibo			S/ 6,800.00	S/ 13.60	COSTO
TOTAL				**S/ 1,943,548.82**	**S/ 3,887.10**	

Nota. Esta tabla muestra la macro elaborada para la adaptación de la determinación del costo de importación.

Luego de obtener el costo unitario de importación se procederá a completar el Kardex, el que nos permitirá llevar el control de toda la mercadería que entra en el mes, es decir las compras realizadas, y también llevar el control de las salidas, es decir todo lo que se vendió en el mes, el método de valuación usado por MimpexGroup Perú es el promedio ponderado; el Kardex se realiza por cada almacén con el que cuenta la empresa, para llevar un control ordenado por separado y al final de completar el Kardex se podrá determinar el costo de venta de inventarios.

d. Aplicación de la Propuesta.

La aplicación de la propuesta de una herramienta (macro) permitió solucionar los errores reflejados anteriormente, y, además, generó que el proceso del cálculo de la determinación del costo de importación se realice de manera más automatizado, es decir, ahora el cálculo se realizará en menos tiempo y con datos correctos, reflejando esto que se tenga la información contable a tiempo y registrada en el sistema, para poder evaluar y tomar decisiones en base a ello. Para el presente trabajo, las tareas desarrolladas fueron de suma importancia, y se elaborar tomando en cuenta todos los factores relacionados al costo de importación. Por lo tanto, gracias a la aplicación de la propuesta expuesta anteriormente, la macro implementada evitará que la empresa determine cálculos inexactos, en plazos extendidos, y fuera del alcance de la norma contable. Por ende, se optimizó la labor contable y se aseguró un cumplimiento normativo. Además, se logró que los Estados Financieros reflejen información fidedigna de la situación actual de la empresa, sin datos alterados, como se observa a continuación:

El Estado de Situación Financiera evidencia que, hasta agosto del 2024, se estuvo contabilizando algunas partidas como gastos, cuando realmente eran costos, lo que se ve reflejado en la revisión del Estado de Situación Financiera y Estado de Resultados es que los inventarios antes tenían un costo menor, con la nueva determinación del costo de importación ahora se ve reflejado que el costo ha aumentado, al considerar las partidas correctas para el cálculo del costo de importación.

Figura 8

Estado de Resultados a agosto del 2024 con y sin la aplicación

MIMPEXGROUP PERU SAC

ESTADO DE RESULTADOS

Comparativo antes y después de la aplicación

Al 30 de agosto del 2024

(Expresado en Nuevos Soles)

		S/.	S/.
	VENTAS NETAS	18,484,050	19,007,004
(-)	COSTO DE VENTAS	-12,568,966	-13,267,453
	UTILIDAD BRUTA	5,915,084	5,739,551
(-)	GASTOS ADMINISTRATIVOS	-606,011	-606,011
(-)	**GASTOS DE VENTAS**	-494,414	-104,216
	UTILIDAD DE OPERACIÓN	4,814,659	5,029,324
(-)	GASTOS FINANCIEROS	-493,009	-493,009
(+)	INGRESOS FINANCIEROS	400,338	400,338
	OTROS INGRESOS	96,438	96,438
	UTILIDAD ANTES DEL IMPUESTO	4,818,425	5,033,090
(-)	**29.50% IMPUESTO A LA RENTA**	-1,421,435	-1,484,762
	RESULTADOS DEL EJERCICIO	3,396,990	3,548,329
	UTILIDAD DEL EJERCICIO	3,396,990	3,548,329

Nota. En la figura se muestra la variación del importe de los gastos de ventas a agosto del 2024 con y sin la aplicación de la NIC 2.

Figura 9

Estado de Situación Financiera a agosto del 2024 con y sin la aplicación

MIMPEXGROUP PERU SAC
ESTADO DE SITUACION FINANCIERA
Al 31 de agosto del 2024
(Expresado en Nuevos Soles)

ACTIVO			***PASIVOS Y PATRIMONIO***		
ACTIVO CORRIENTE	***al 31/08/2024***	***al 31/08/2024***	***PASIVO CORRIENTE***	***al 31/08/2024***	***al 31/08/2024***
CAJA Y BANCOS	*3,018,427*	*3,000,863*	*TRIBUTOS POR PAGAR*	*124,238*	*124,238*
CUENTAS POR COBRAR COMERCIALES	*591,170*	*591,170*	*REMUNERACIONES POR PAGAR*	*96,816*	*96,816*
CUENTAS POR COBRAR C. RELACIONADAS	*64,347*	*64,347*	*CTAS. POR PAGAR COMERC.*	*15,234*	*15,234*
CUENTAS POR COBRAR DIVERSAS	*15,064*	*15,064*	*ANTICIPOS RECIBIDOS*	*146,981*	*146,981*
OTROS ACTIVOS	*900,897*	*900,897*	*CUENTAS POR PAGAR ACC.*	-	-
ANTICIPOS A PROVEEDORES	*342,434*	*275,340*	*OBLIGACIONES FINANCIERAS*	*375,642*	*375,642*
SERVICIOS Y OTROS CONT.	-	-	*CTAS. POR PAGAR DIVERSAS*	*14,985*	*14,985*
INVENTARIOS	***900,554***	***1,106,952***	*INGRESOS DIFERIDOS*	*156,483*	*96,483*
EXISTENCIA POR RECIBIR	*84,800*	*54,800*			
ACTIVO DIFERIDO	*65,946*	*65,946*			
TOTAL ACTIVO CORRIENTE	***5,983,639***	***6,075,379***	***TOTAL PASIVO CORRIENTE***	***930,379***	***870,379***
ACTIVO NO CORRIENTE			***PASIVO NO CORRIENTE***		
			CUENTAS POR PAGAR ACC.	*161,571*	*161,571*
ACTIVO DIFERIDO	-	-	*OBLIGACIONES FINANCIERAS*	-	-
TOTAL ACTIVO NO CORRIENTE	***0***	***0***	***TOTAL PASIVO NO CORRIENTE***	***161,571***	***161,571***
ACTIVO FIJO					
INMUEBLE MAQ.EQUIPOS	*4,009,176*	*4,009,176*	***PATRIMONIO***		
(-) DEPRECIACION ACUM.	*-1,538,435*	*-1,538,435*			
			CAPITAL	*2,000,000*	*2,000,000*
			RESERVAS	*10,721*	*10,721*
			RESULTADOS ACUMULADOS	*1,954,719*	*1,955,120*
			RESULTADO DEL EJERCICIO	*3,396,990*	*3,548,329*
TOTAL ACTIVO NO CORRIENTE	***2,470,741***	***2,470,741***	***TOTAL CAPITAL Y PATRIMONIO***	***7,362,430***	***7,514,170***
TOTAL ACTIVO	***8,454,380***	***8,546,120***	***TOTAL PASIVO Y PATRIMONIO***	***8,454,380***	***8,546,120***

Nota. En la figura se muestra la variación del importe de inventarios a agosto del 2024 con y sin la aplicación de la NIC 2..

Figura 10

Kardex setiembre 2024

PERIODO : SETIEMBRE 2024
RUC : 20102052049
RAZON SOCIAL : MIMPEXGROUP PERU SAC
ESTABLECIMIENTO :SUBTANJALLA - ICA
CODIGO DE LA EXISTENCIA : 01
TIPO: MERCADERIA
DESCRIPCION : ACEITE REFINADO DE SOYA
CODIGO DE LA UNIDAD DE MEDIDA : 04 / TONELADAS METRICAS
METODO DE VALUACION : PROMEDIO PONDERADO
CODIGO : 10

MimpexGroup

DOCUMENTO DE TRASLADO, COMPROBANTE DE PAGO DOCUMENTO INTERNO O SIMILAR				FACTURAS	TIPO DE OPERACIÓN	ENTRADAS			SALIDA			SALDO FINAL		
FECHA	TIPO	SERIE	NUMERO			CANTIDAD	C.U.	COSTO TOTAL	CANTIDAD	C.U.	COSTO TOTAL	CANTIDAD	C.U.	COSTO TOTAL
				SALDO INICIAL						-		27.55	3,960.02	109,098.43
23.09.2024	50	262	12425			500.00	3,887.10	1,943,550.00			-	527.55	3,890.91	2,052,648.43
											-			
											-			
											-			
					TOTALES	500.00	3,887.10	1,943,550.00	-	-	-	527.55	3,890.91	2,052,648.43

Nota. Se muestra el Kardex elaborado mediante el promedio ponderado, con el costo de importación adaptado a la nueva implementación., correspondiente al mes de setiembre 2024.

Tabla 5

Tiempo empleado en la determinación del costo de importación

N°	Actividad realizada	Implementación de la macro de determinación del costo de		Tiempo reducido
		Antes	Después	
1	Llenado de la información documental por cada importación.	60 minutos	30 minutos	**30 minutos**
2	Determinación del cálculo de la determinación del costo de importación por cada DUA.	65 minutos	25 minutos	**40 minutos**
3	Llenado del kardex mensual.	60 minutos	30 minutos	**30 minutos**
Tiempo total		**3 horas con 5 minutos**	**1 hora con 25 minutos**	**1 hora con 40 minutos**

Nota: La tabla muestra la diferencia de tiempo empleado antes y después de la implementación de la determinación del costo de importación.

Se realizó esta tabla para poder materializar el tiempo empleado en las funciones relacionadas a la determinación del costo de importación, y ver si realmente la aplicación contribuyó de manera favorable a la empresa, tras hacer la comparación pudimos visualizar que realmente la adaptación funcionó, el tiempo empleado para hacer las mismas funciones ahora es menos que antes, logrando así que, el personal en ese tiempo ahorrado pueda direccionarlo a emplearlo en otras funciones del área contable, logrando la eficiencia en su desempeño laboral y profesional.

2.5.2. Análisis de las alternativas de solución

Gracias a la aplicación de la propuesta planteada, se logró corregir los errores encontrados en la determinación del costo de importación. La ventaja de esta alternativa desarrollada es que se podrá hacer una revisión completa, así tener conocimiento de los costos incurridos en cada importación, lo que nos permitirá comparar en qué mes los costos fueron los menos costosos y rentables, de igual manera nos permitirá mantener la información en orden, de fácil acceso, para poder evaluarla y tomar decisiones en base a las futuras importaciones. Así mismo, otra ventaja de llevar a cabo esta adaptación de la macro es que se evitará que se cometan errores al momento de la determinación del costo de importación, al todo ser automatizado, y con fórmulas establecidas, todo se calculará de manera automática al momento de llenar la macro con los datos de cada importación. Y, por último, gracias a la adaptación de la macro se lograron optimizar los tiempos, lo que significa que el personal encargado de la determinación del costo de importación ahora lo hará en menos tiempo, logrando poder desempeñar otras funciones en el tiempo que antes le dedicaba a la determinación del costo de importación.

2.5.3. Discusión de las alternativas de solución

Brito (2019), en su tesis titulada "La aplicación de la NIC 2 y el tratamiento contable en las empresas productoras de balanceados de la provincia de Tungurahua" explica que existe una variación en los costos de inventarios en cada una de las empresas que analizó, debido a que en por lo menos dos de ellas se está subvalorando el costo del inventario, por el motivo de que están considerando al transporte y al uso de materiales indirectos como gastos, en vez de considerarse como costos, que es lo que nos indica la NIC 2. En base a lo explicado se concluye que en ambos casos no se ha estado determinando el costo de inventarios en base a la norma contable, porque se consideraron algunas partidas como cuenta de resultados, cuando realmente forman parte del costo.

Vásquez (2017), en su tesis titulada "Aplicación de la NIC 2 en la empresa Savoy EIRL, Chiclayo 2017", explica que la empresa no contaba con buenas prácticas en la determinación del costo de adquisición de inventarios, por lo tanto, tampoco en la obtención del costo de importación, debido a que no se estaban clasificando de manera correcta en base a la NIC 2 partidas como gastos por despacho y de importación, factor de ajuste, etc. Conforme a lo explicado llegamos a la conclusión de que en ambos trabajos de investigación no se tuvo en

cuenta para el cálculo del costo de importación a la NIC 2, en ambos trabajos después de la aplicación de la NIC 2, se vio reflejada la variación del costo de importación.

Vargas & Vargas (2019), en su tesis titulada "Propuesta determinación de los costos de importación se relaciona con la NIC 2 en la empresa Import Export Acuza S.A.C – Santiago de Surco 2019" explica que no cuentan con un método de costos, lo que no les permite tener una buena clasificación de costos y gastos, por lo tanto, no tienen un buen cálculo de costo de importación, por ello como resultado de la investigación es que existe una relación favorable en determinación de los costos de importación con la NIC 2, en base a ello, podemos ver que en ambas investigaciones se llegó a la conclusión que al aplicar la NIC 2 en la determinación del costo de importación, se llega a un mejor método de costeo, con datos precisos, y cumpliendo con las normas contables.

Melendrez (2020), en su tesis titulada "Aplicación de la NIC 2 para evaluar los inventarios de la comercializadora de calzado Catleya, Riobamba,2018" determinó que, no existe un control adecuado de inventarios, debido a factores como la falta de capacitación del personal, no tienen un respaldo contable, es decir no llevan el control de sus inventarios y costos en base a la normal contable, por lo tanto, podemos ver que en ambas investigaciones, no se estuvo desarrollando la función de la medición de costos e inventarios según la NIC 2, y que después de su aplicación se reflejó una variación significativa en la valorización de inventarios.

2.5.4. Alcance y limitaciones de la alternativa elegida

En la elaboración de la alternativa de solución desarrollada, se tuvo al alcance la información registrada en los distintos módulos que contiene el sistema contable, como el de compras, costos, importaciones. De igual manera, se hizo un análisis sobre la documentación relacionada a los registros y operaciones vinculados al proceso de la importación, con el objetivo de realizar una revisión y comparación entre la documentación física y la información registrada en el sistema contable.

La alternativa planteada puede llegar a aplicarse en cualquier empresa que aún no tenga una guía, formato o plantilla definida y establecida sobre la determinación del costo de importación, o en su defecto que la tenga pero que no cumpla con las normas contables establecidas para el control de los inventarios.

Se debe tener en cuenta que las limitaciones de la alternativa planteada están directamente relacionadas a la automatización del sistema, el plazo de envío de toda la documentación de la

importación, la disponibilidad del área encargada y los plazos con que ellos cuentan para la presentación de la información.

Respecto a la automatización del sistema, dependerá de que tan rápido y actualizado con las necesidades de la empresa esté el sistema, además debe estar vinculada a la macro planteada, para que, al alimentar la información a la macro, esta puede ser subida al sistema y automáticamente pueda generar reportes por cada importación que pueda ser revisado y analizado por el área correspondiente.

Sobre el envío de la documentación de la información, es importante el rápido envío de la información, como se sabe todo el trámite aduanero toma su tiempo, por ello es necesario contar con un agente aduanero, el cual nos debe proporcionar la información de manera rápida dentro de lo posible para poder ir contabilizando todo en las oficinas administrativas y contables, además ello nos ayudará a ir agilizando los pagos, para poder lograr que la mercancía importada entre más rápido a territorio peruano.

Sobre la disponibilidad del área encargada, se debería tener un cronograma establecido con las funciones del personal en el cual se debe tener en cuenta las fechas de envío de la información de todo el proceso de importación, ello con la finalidad de que el personal pueda tener disponibilidad de tiempo en llenar las macros vinculadas a la importación y cumplir con los plazos que se le otorgan para la presentación de la información al jefe de contabilidad, para que pueda ser revisada y de plantear algunas correcciones si las hubiera, para poder corregirlas y ser entregadas por último a gerencia.

III. CONCLUSIONES

1. La aplicación correcta de la NIC 2 en la determinación del costo de importación de inventarios es fundamental para que MimpexGroup Perú S.A.C. registre sus inventarios de manera precisa. La omisión o clasificación errónea de ciertos costos como gastos distorsiona el valor real de los inventarios en los estados financieros, afectando la fiabilidad de la información utilizada para la toma de decisiones gerenciales.
2. La implementación de una herramienta automatizada para la clasificación de los costos de importación, conforme a la NIC 2, ha permitido que MimpexGroup Perú S.A.C. optimice sus procesos contables, reduciendo significativamente el tiempo requerido para calcular los costos de importación y mejorando la exactitud de los registros contables. Esto asegura un control más eficiente de los inventarios.
3. El uso de la NIC 2 en la determinación de los costos de importación no solo contribuye a la transparencia y coherencia en los estados financieros, sino que también garantiza que la empresa cumpla con las normativas contables y tributarias vigentes, minimizando el riesgo de sanciones fiscales derivadas de errores en la contabilización de los inventarios.
4. La revisión exhaustiva de los costos vinculados a la importación y su correcta clasificación bajo las directrices de la NIC 2 permite a MimpexGroup Perú S.A.C. reflejar con mayor precisión el valor de sus inventarios, lo que a su vez mejora la capacidad de planificación financiera y la toma de decisiones estratégicas relacionadas con la gestión de inventarios y la optimización de recursos.
5. La aplicación de la NIC 2 no solo optimiza la determinación del costo de importación, sino que también fortalece la capacidad de la empresa para evaluar la rentabilidad de sus operaciones, permitiendo identificar áreas de mejora en la gestión financiera y en la toma de decisiones estratégicas.
6. La correcta clasificación de los costos de importación según la NIC 2 contribuye a una mejor planificación de compras y almacenamiento, evitando distorsiones en la contabilidad y asegurando que los recursos sean utilizados de manera eficiente para mejorar la competitividad de la empresa en el mercado.

IV. RECOMENDACIONES

1. Se recomienda al área de gerencia que siempre es importante que MimpexGroup Perú S.A.C. realice capacitaciones periódicas para el personal del área contable sobre la correcta aplicación de la NIC 2 y las normativas vigentes, con el fin de asegurar que los costos de importación se clasifiquen adecuadamente y evitar la distorsión en la valorización de los inventarios. Estas capacitaciones permitirán que los colaboradores estén actualizados en el tratamiento contable de los costos y gastos relacionados con las importaciones.
2. Se sugiere al área de soporte consolidar el uso de la herramienta automatizada de clasificación de costos, garantizando que todos los datos relacionados con los costos de importación se ingresen correctamente en el sistema contable. Además, es recomendable que esta herramienta sea monitoreada y actualizada regularmente para adaptarse a posibles cambios en los procesos de importación y en las normativas contables.
3. Se recomienda a la contadora de MimpexGroup Perú S.A.C. establecer un control riguroso y periódico sobre la aplicación de la NIC 2, asegurando que los procesos de determinación de costos de importación cumplan con las normativas tributarias y contables. Esto ayudará a minimizar el riesgo de sanciones fiscales y mejorará la calidad de los estados financieros. Además, se recomienda implementar auditorías internas que verifiquen el cumplimiento adecuado de la normativa.
4. La empresa debe realizar revisiones trimestrales del valor de sus inventarios, aplicando la NIC 2, para garantizar que los costos de importación estén correctamente registrados. Esto permitirá una gestión más eficiente de los inventarios, optimizando la planificación financiera y facilitando la toma de decisiones estratégicas en relación con las adquisiciones, almacenamiento y ventas de los productos.
5. Se sugiere al área de soporte la implementación de un sistema de monitoreo continuo sobre la correcta aplicación de la NIC 2, a través de auditorías internas periódicas que permitan detectar posibles desviaciones en la clasificación de costos y corregirlas de manera oportuna.
6. Se recomienda a la jefatura de contabilidad considerar la integración de un software contable especializado que permita automatizar aún más el proceso de cálculo del costo de importación, reduciendo la posibilidad de errores humanos y garantizando la actualización constante de la información en los estados financieros.

V. REFERENCIAS

Baca, A. (2023). Aplicación de la NIC 2 como un sistema de control de inventarios de la empresa Karaoke Video Pub PK2 Bagua – 2021. [Tesis de pregrado, Universidad Señor de Sipán] Archivo digital

https://repositorio.uss.edu.pe/bitstream/handle/20.500.12802/11514/Baca%20Chavez%20Ana%20Lizeth.pdf?sequence=12&isAllowed=y

Bowersox, D. J., Closs, D. J., & Cooper, M. B. (2007). Supply chain logistics management (3rd ed.). McGraw-Hill.

Brito, F. (2019). La aplicación de la norma internacional N.2 (NIC 2) y el tratamiento contable en las empresas productoras de balanceados de la provincia de Tungurahua. [Tesis de postgrado, Universidad Técnica de Ambato] Repositorio UTA. https://repositorio.uta.edu.ec/server/api/core/bitstreams/5e706906-5cd2-4997-a7aa-d323d1a791b6/content

Coronel, J. & Melendrez, L. (2020). Aplicación de la NIC 2 para evaluar los inventarios de la comercializadora de calzado Catleya, Riobamba 2018. [Tesis de pregrado, Universidad Nacional de Chimborazo] Repositorio digital UNACH. http://dspace.unach.edu.ec/handle/51000/6694

Costos de transformación. (2025). Invertipedia. https://www.invertipedia.com/costos-de-transformacion/

Díaz, A. (1999). Gestión de inventarios: Estrategias y control. Editorial Empresa y Finanzas.

Gavelan, A. (2014). Costos de importación. Quipukamayoc, p. 117-124

Hansen, D. R., & Mowen, M. M. (2007). Contabilidad de costos: Un enfoque gerencial (7.ª ed.). Cengage Learning.

Heizer, J., Render, B., & Munson, C. (2020). Principles of operations management (13th ed.). Pearson Education.

Horngren, C. T., Sundem, G. L., & Stratton, W. O. (2005). Introducción a la contabilidad financiera (13.ª ed.). Pearson Educación.

Hurtado, C. (2011). Diccionario de contabilidad. Lima: Editora CALPA.

International Accounting Standards Board. (2023). Norma Internacional de Contabilidad 2: Inventarios. IFRS Foundation. https://www.ifrs.org

Mallo, J., et al. (2000). Introducción a la economía (2.ª ed.). McGraw-Hill.

Márquez Vargas, L. M. (2010). Adopción y aplicación de las Normas Internacionales de Información Financiera NIC 2 existencias aplicados a la Cía Frontesa S.A. [Tesis de grado, Universidad Técnica de Babahoyo, Facultad de Administración Finanzas e Informática]. file:///C:/Users/51982/Downloads/T-UTB-FAFI-CPA00010.pdf

Meigs, R. F. (2000). Contabilidad: La base para decisiones gerenciales (11.ª ed.). McGraw-Hill.

Pérez, J., & Gardey, A. (2009). Denición de plan de cuentas. Obtenido de Denición.de: https://denicion.de/plan-de-cuentas/#:~:tex-t=Deni-ci%C3%B3n%20de%20plan%20de%20cuentas%20El%20plan%20de,cuentas%2C%20el%20plan%20de%20cuentas%20suele%20ser%20codicado.

Solis, Y. (2019). *Proceso logístico en la importación a consumo vía marítima de equipos de audio y video desde China*. [Tesis de pregrado, Universidad Laica Vicente Rocafuerte de Guayaquil]. Guayaquil, Ecuador. Archivo digital

http://repositorio.ulvr.edu.ec/bitstream/44000/2770/1/T-ULVR-2555.pdf

Vargas, L. & Vargas, W. (2020). Propuesta determinación de los costos de importación se relaciona con la NIC 2 inventarios en la empresa Import Export Acuza S.A.C Santiago de Surco 2019. [Tesis de pregrado, Universidad Autónoma del Perú] Archivo digital https://repositorio.autonoma.edu.pe/bitstream/handle/20.500.13067/1572/Vargas%20Llerena%2c%20Leidy%20y%20Vargas%20Llerena%2c%20William.pdf?sequence=1&isAllowed=y

Vásquez, F. (2018). Aplicación de la NIC 2 en la empresa Savoy EIRL, Chiclayo 2017. [Tesis de pregrado, Universidad Señor de Sipán] Archivo digital https://repositorio.uss.edu.pe/handle/20.500.12802/5162

Zamora, A, Navarro, J., y Bonales, J. (2016). Competitividad del transporte aéreo y marítimo de México en el Marco del comercio exterior. *Revista Internaciones de Administración y Finanzas*, 95 -112.

VI. ANEXOS Y/O ILUSTRACIONES

UNIVERSIDAD NACIONAL MAYOR DE SAN MARCOS
Universidad del Perú. Decana de América

FACULTAD DE CIENCIAS CONTABLES

FICHA DE EVALUACIÓN DE TRABAJO DE SUFICIENCIA PROFESIONAL

1. Datos generales	
• Razón social de la empresa	MIMPEX GROUP PERU S.A.C
• Área o Dpto. en que realizó la actividad	CONTABILIDAD
• Nombre y cargo del profesional responsable	CINDY VILLODAS AGUILAR
• Periodo de labores (Horas laboradas)	800 HORAS
• Nombre del bachiller	CECILIA ALEXANDRA GLANCO LABAN
• Escuela profesional	AUDITORIA EMPRESARIA Y DEL SECTOR PUBLICO

2. Evaluación (*)	**Óptimo (2pts)**	**Bueno (1 pt)**	**Deficiente (0)**
a. Inicsativa y cumplimiento (trabajo bajo a presión)	✓		
b. Puntualidad y asistencia	✓		
c. Eficiencia y dedicación	✓		
d. Compromiso ético en el desarrollo de la gestión contable, tributaria y/o de auditoría, en el sector público o privado.	✓		
e. Capacidad de aplicar conocimientos a la práctica, evaluando casos de investigación.		✓	
f. Capacidad de análisis y síntesis, crítico y autocrítico, en los trabajos de campo como gestores contables, tributarios y/o de auditoría.	✓		
g. Liderazgo para formular los informes de contabilidad, tributarios y/o de auditoría, con independencia e imparcialidad.		✓	
h. Capacidad para trabajar con un equipo multidisciplinario, para lograr los objetivos y metas institucionales.	✓		
i. Habilidades en el manejo de la tecnología informática, para el desempeño de su trabajo de campo, reportes, informes, coordinación en redes con sus jefes y autoridades para agilizar su tarea de gestión contable, tributaria y/o de auditoría.	✓		
j. Capacidad para la resolución de problemas y la valoración de responsabilidades de los funcionarios públicos y/o ejecutivos del sector privado.		✓	
Sub total	14	3	
TOTAL (Números y letras)	17 DIECISIETE		
Comentarios adicionales			

(*) Evaluación
Satisfactorio : 20 - 15
No satisfactorio : 14 a menos

Con las consideraciones más distinguidas.

Atentamente,

Cindy Villodas Aguilar
Contadora
C.P.C. 47871

Dr./Mág.
Evaluador