



Universidad Nacional Mayor de San Marcos

Universidad del Perú. Decana de América

Facultad de Odontología

Unidad de Posgrado

**Manejo implantológico conservador en un paciente
edéntulo parcial bimaxilar: osteodilatación, implantes
cortos y carga progresiva**

TRABAJO ACADÉMICO

Para optar el Título de Segunda Especialidad Profesional en
Periodoncia

AUTOR

Jorge Carlo LUNA GONZALEZ

Lima, Perú

2017



Reconocimiento - No Comercial - Compartir Igual - Sin restricciones adicionales

<https://creativecommons.org/licenses/by-nc-sa/4.0/>

Usted puede distribuir, remezclar, retocar, y crear a partir del documento original de modo no comercial, siempre y cuando se dé crédito al autor del documento y se licencien las nuevas creaciones bajo las mismas condiciones. No se permite aplicar términos legales o medidas tecnológicas que restrinjan legalmente a otros a hacer cualquier cosa que permita esta licencia.

Referencia bibliográfica

Luna J. Manejo implantológico conservador en un paciente edéntulo parcial bimaxilar: osteodilatación, implantes cortos y carga progresiva [Trabajo Académico de segunda especialidad]. Lima: Universidad Nacional Mayor de San Marcos, Facultad de Odontología, Unidad de Posgrado; 2017.



UNIVERSIDAD NACIONAL MAYOR DE SAN MARCOS
(Universidad del Perú, DECANA DE AMÉRICA)

FACULTAD DE ODONTOLOGÍA

UNIDAD DE POSGRADO

N° 040-FO-UPG-2017

**ACTA DE SUSTENTACIÓN DE TRABAJO ACADÉMICO PARA OPTAR
EL TÍTULO DE SEGUNDA ESPECIALIDAD PROFESIONAL**

En la ciudad Universitaria, a los veintiocho días del mes de noviembre del año dos mil diecisiete, siendo las 12:30 horas, se reunieron los Miembros del Jurado de Titulación para llevar a cabo la sustentación del Trabajo Académico titulado: **"MANEJO IMPLANTOLÓGICO CONSERVADOR EN UN PACIENTE EDÉNTULO PARCIAL BIMAXILAR: OSTEODILATACION, IMPLANTES CORTOS Y CARGA PROGRESIVA"** del Cirujano Dentista Don **JORGE CARLO LUNA GONZALEZ**, para optar el Título de Segunda Especialidad Profesional en Periodoncia.

Concluida la exposición, se procedió a la evaluación correspondiente, después de la cual obtuvo la siguiente calificación:

MUY BUENO

Escala

18


Número

Dieciocho

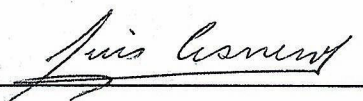
Letras

A continuación, el Presidente del Jurado, en virtud de los resultados favorables, recomienda que la Facultad de Odontología proponga que la Universidad le otorgue al Cirujano Dentista Don **JORGE CARLO LUNA GONZALEZ** el Título de Segunda Especialidad Profesional en Periodoncia.

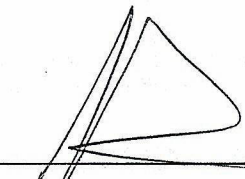
Se expide la presente acta en cuatro originales y siendo las 1:34 pm se da por concluido el acto académico de sustentación.



Esp. SIXTO GRADOS POMARINO
Presidente



Esp. LUIS AUGUSTO CISNEROS PÉREZ
Miembro



Esp. FRANCIS GERALDO BRAVO CASTAGNOLA
Miembro

Escala de calificación

- Excelente 20, 19
- Muy bueno 18, 17
- Bueno 16, 15
- Aprobado 14
- Desaprobado 13 o menos

14234

7-67

RESUMEN

Para realizar una rehabilitación protésica en un paciente parcialmente edéntulo, contamos en la actualidad con diversas alternativas, dentro de las cuales , el tratamiento implantológico es una de ellas. El tema de morbilidad ocasionada al paciente de acuerdo a la técnica realizada, el tiempo de tratamiento para terminar la rehabilitación, costos, situación sistémica del paciente, entre otros, nos llevó a la toma de decisiones, para finalmente realizar un tratamiento que involucre la menor complejidad de ella . En ese sentido el considerar el uso de implantes cortos, la técnica de osteodilatación, así como el protocolo de carga progresiva protésica nos brindó una herramienta importante para poder superar todos estos obstáculos mencionados y poder terminar con éxito un tratamiento que en un inicio podría considerarse complejo. Es muy importante considerar también los factores de éxito y la sobrevivencia en este tipo de tratamientos

Palabras claves : implantes cortos, osteodilatación, carga progresiva ,éxito y sobrevivencia

SUMMARY

To perform a prosthetic rehabilitation in a partially edentulous patient, we currently have several alternatives, within which the implant treatment is one of them. The subject of morbidity caused to the patient according to the technique performed, the time of treatment to finish the rehabilitation, costs, systemic situation of the patient, among others, led us to the decision making, to finally carry out a treatment involving the minor Complexity of it. In that sense, considering the use of short implants, osteodilation technique, as well as the protocol of progressive prosthetic loading provided us with an important tool to overcome all these obstacles mentioned and to be able to successfully complete a treatment that at the beginning could be considered complex . It is very important to also consider the factors of success and survival in these types of treatments

Key words: short implants, osteodilation, progressive loading, success and survival